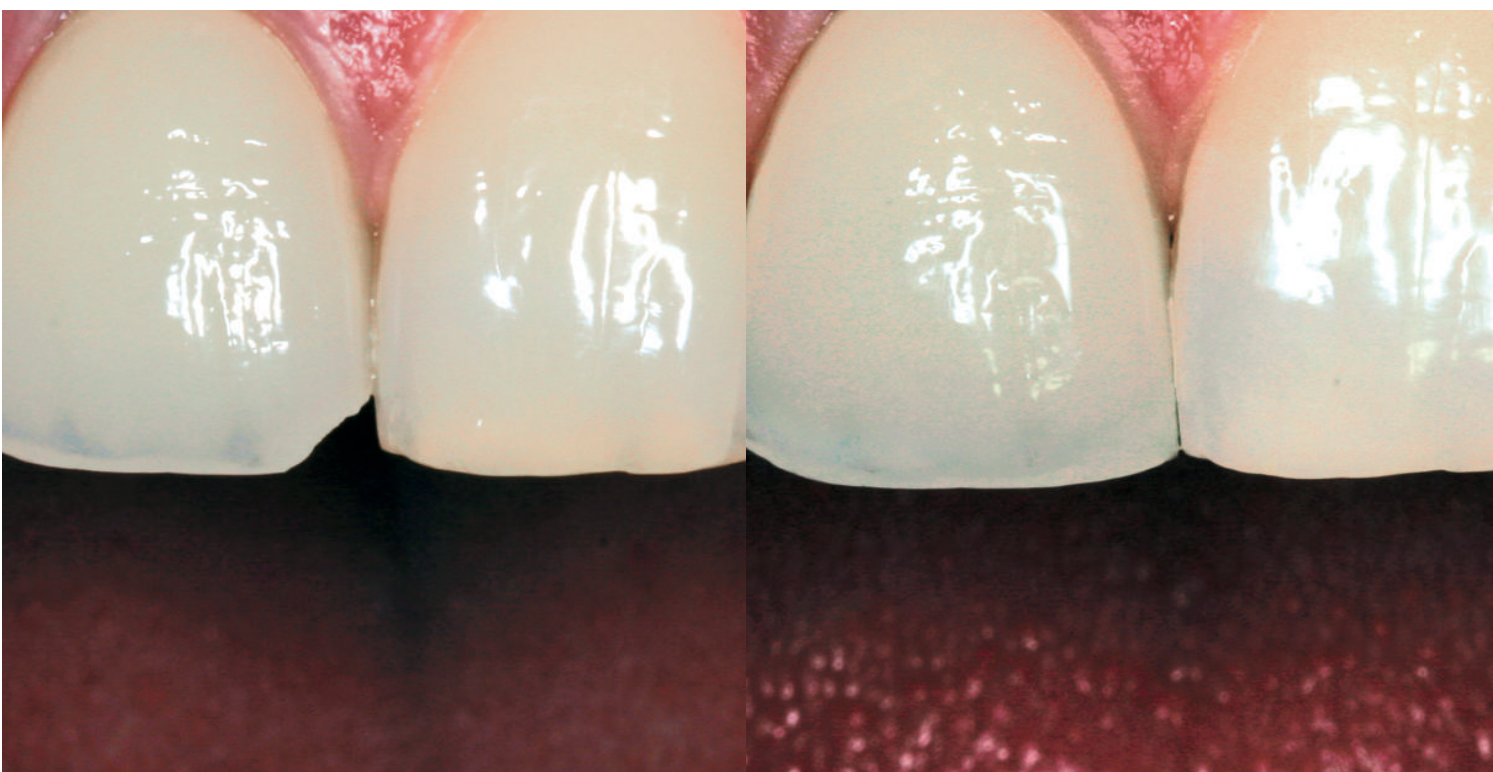


# ReVeneer

Скорая помощь  
для сколов керамики



**MANI**® SCHÜTZ  
DENTAL



Исходное состояние



Окончательный вид

## Два уникальных преимущества продукта обеспечивают надежное достижение эстетически безупречного результата.

ReVeneer — уникальная система, состоящая из праймера, базовой пасты и композита. В большинстве случаев она избавит вас от переделки коронки или моста.

### Преимущества ReVeneer

- Отсутствие кислотного травления (ни фтористоводородной, ни фосфорной кислоты)
- Безопасно для интраорального использования
- Без силана в праймере (возможно гидролитическое разложение этого праймера во рту)
- Чрезвычайно высокая прочность сцепления
- Экономия времени
- Универсальность в применении
- Продукт протестирован и оптимизирован для использования на всех видах керамики, применяющихся в настоящее время (полевошпатная и стеклокерамика, прессованная керамика, оксид циркония, оксид алюминия)
- Возможно использование обычных галогенных ламп (галогенных, светодиодных, плазменных)

Геррит Мейер доктор мед. наук университетской клиники Майнц / Германия:

*«Зеленый цвет базовой пасты полностью оправдал себя, поскольку он контрастирует с керамикой и позволяет работать проще и точнее»*



*Система ReVeneer предлагает простое эффективное решение для быстрой помощи пациенту, обеспечивая эстетику, длительный результат, безопасность и отсутствие кислотного травления. Благодаря зеленому цвету пасты ReVeneer можно наносить ее с высокой точностью. Изменение цвета из зеленого в прозрачный означает окончание процесса полимеризации.*



# Практическая реставрация керамики с помощью ReVeneer

## Клинический случай со сколом керамики

1 Исходное состояние.



2 Грубая шлифовка



3 Применение праймера ReVeneer



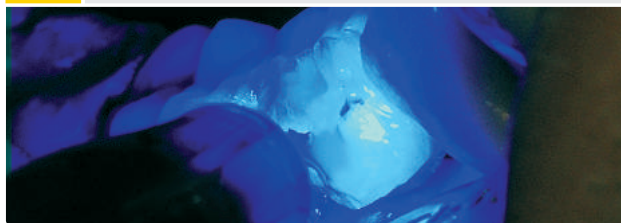
4 Нанесение опакера ReVeneer



5 Нанесение опакера ReVeneer



6 Время полимеризации 60 – 90 секунд



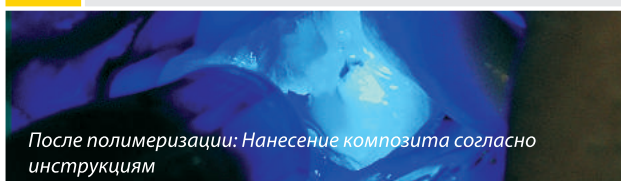
7 Нанесение базовой пасты ReVeneer



8 Распределение кисточкой базовой пасты ReVeneer



9 Время полимеризации 60 – 90 секунд



10 Конечный вид



Примечание: Данная брошюра не является рабочим протоколом. Просим Вас следовать инструкциям, прилагаемым к материалу. Ответственность за лечение несет стоматолог.

## Варианты фасовки системы ReVeneer

### Наборы

Art.No.	Наименование	Компоненты
232205	Комплект адгезивов ReVeneer	1 шприц (1 г.) базовая паста ReVeneer 1 флакон (3 мл.) праймер ReVeneer 12 наконечников для нанесения (0,9 x 13 мм) 1 ручка-держатель кисточки 6 одноразовых кисточек
232200	Реставрационный комплект ReVeneer	1 шприц (1 г.) базовая паста ReVeneer 1 флакон (3 мл.) праймер ReVeneer 12 наконечников для нанесения (0,9 x 13 мм) 1 ручка-держатель кисточки 6 одноразовых кисточек 1 шприц (3 г.) универсальный светлый опакер 1 шприц (3 г.) универсальный темный опакер 6 тюбиков композита A3.5 по 0,3 г. 3 тюбика композита A3 по 0,3 г. 2 тюбика композита A2 по 0,3 г. 1 тюбик композита B2 по 0,3 г.

### Пополнение наборов

Art.No.	Наименование	Компоненты
232210	Базовая паста ReVeneer	1,0 г.
232211	Праймер ReVeneer	3,0 мл
232220	Универсальный светлый опакер ReVeneer	3,0 г.
232221	Универсальный темный опакер ReVeneer	3,0 г.
232231	Композит A2 ReVeneer	3 тюбика по 0,3 г.
232232	Композит A3 ReVeneer	3 тюбика по 0,3 г.
232233	Композит A3.5 ReVeneer	3 тюбика по 0,3 г.
232236	Композит B2 ReVeneer	3 тюбика по 0,3 г.

